



**GOVERNMENT OF INDIA
MINISTRY OF LABOUR & EMPLOYMENT
LABOUR BUREAU**

**Shram Bureau Bhawan, Block No. 2,
Institutional Area, Sector 38 (West),
Chandigarh – 160036
Dated: 06.01.2025**

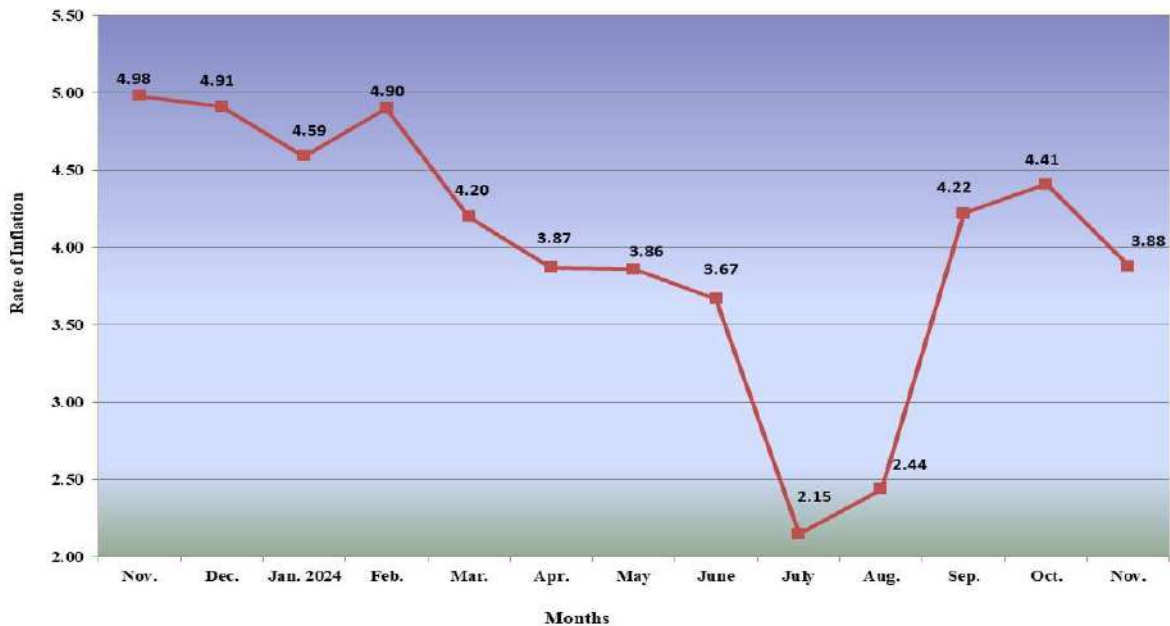
F.No. 5/1/2021-CPI

Press Release

Consumer Price Index for Industrial Workers (2016=100) – November, 2024

1. Labour Bureau, an attached office of the M/o Labour & Employment, has been compiling Consumer Price Index for Industrial Workers every month on the basis of retail prices collected from 317 markets spread over 88 industrially important centres in the country. The index for the month of November, 2024 is being released in this press release.
2. The All-India CPI-IW for November, 2024 remained stationary at 144.5 points (one hundred forty four point five).
3. Year-on-year inflation for the month of November, 2024 stood at 3.88% as compared to 4.98% in November, 2023.

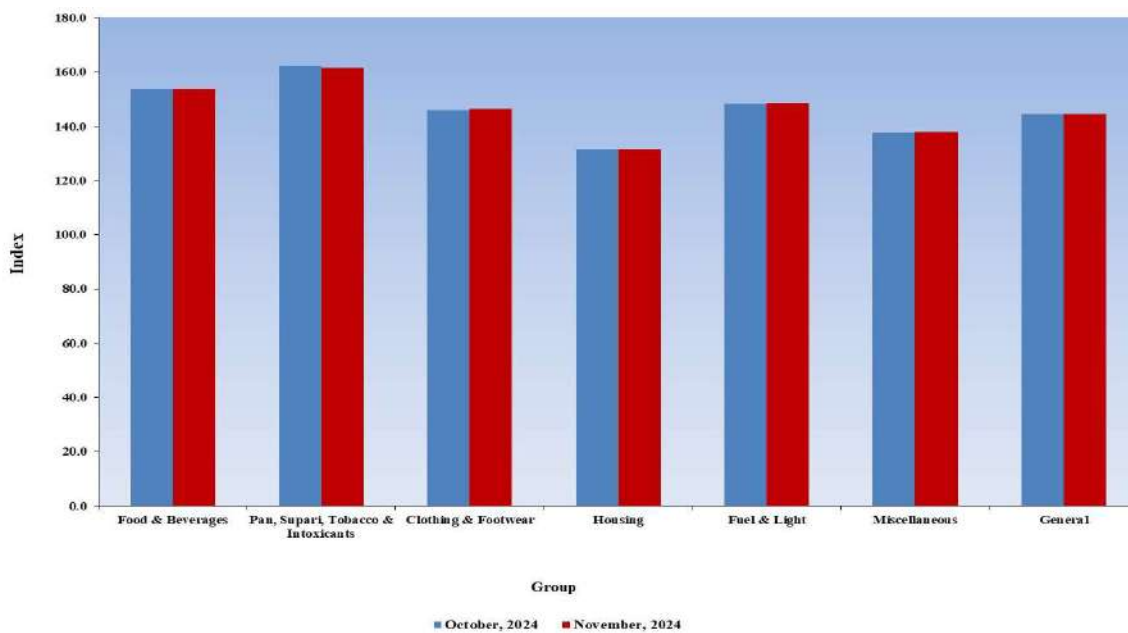
Y-o-Y Inflation based on CPI-IW (General)



4. All-India Group-wise CPI-IW for October, 2024 and November, 2024:

Sr. No.	Groups	October, 2024	November,2024
I	Food & Beverages	153.9	153.8
II	Pan, Supari, Tobacco & Intoxicants	162.3	161.6
III	Clothing & Footwear	146.0	146.4
IV	Housing	131.6	131.6
V	Fuel & Light	148.4	148.5
VI	Miscellaneous	137.7	137.9
	General Index	144.5	144.5

CPI-IW: Groups Indices





भारत सरकार
श्रम एवं रोज़गार मंत्रालय
श्रम ब्यूरो

श्रम ब्यूरो भवन, ब्लॉक न.-2,
संस्थागत क्षेत्र, सेक्टर 38 (पश्चिम),
चंडीगढ़ - 160036
दिनांक: 06.01.2025

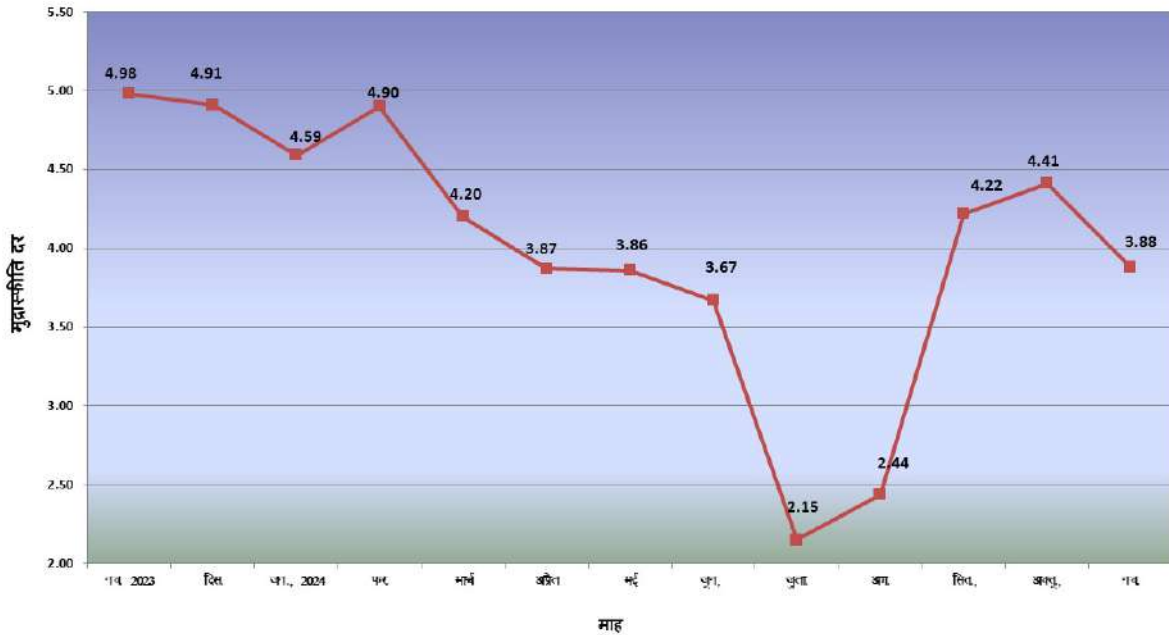
संख्या- 5/1/2021- सी.पी.आई.

प्रेस विज्ञप्ति

औद्योगिक श्रमिकों का उपभोक्ता मूल्य सूचकांक (2016=100) - नवम्बर, 2024

1. श्रम ब्यूरो, श्रम एवं रोज़गार मंत्रालय से संबंधित कार्यालय द्वारा हर महीने औद्योगिक श्रमिकों के लिए उपभोक्ता मूल्य सूचकांक का संकलन देश परिव्याप्त 88 महत्वपूर्ण औद्योगिक केंद्रों के 317 बाजारों से एकत्रित खुदरा मूल्यों के आधार पर किया जाता है। नवम्बर, 2024 के लिए सूचकांक इस प्रेस विज्ञप्ति के माध्यम से जारी किया जा रहा है।
2. नवम्बर, 2024 का अखिल भारत उपभोक्ता मूल्य सूचकांक (औद्योगिक श्रमिक) 144.5 (एक सौ चौवालीस दशमलव पांच) अंकों के स्तर पर स्थिर रहा।
3. नवम्बर, 2024 के लिए मुद्रास्फीति दर नवम्बर, 2023 के 4.98% की तुलना में 3.88% रही।

सी.पी.आई.- आई.डब्ल्यू. पर आधारित मुद्रास्फीति दर (सामान्य)



4. अखिल-भारत समूह-वार सूचकांक: अक्टूबर, 2024 एवं नवम्बर, 2024:

क्र. सं.	समूह	अक्टूबर, 2024	नवम्बर, 2024
I	खाद्य एवं पेय	153.9	153.8
II	पान, सुपारी, तंबाकू एवं नशीले पदार्थ	162.3	161.6
III	कपड़े एवं जूते	146.0	146.4
IV	आवास	131.6	131.6
V	ईंधन एवं प्रकाश	148.4	148.5
VI	विविध	137.7	137.9
	सामान्य सूचकांक	144.5	144.5

सी.पी.आई.-आर्द डब्ल्यू : समूह सूचकांक

