



**GOVERNMENT OF INDIA
MINISTRY OF LABOUR & EMPLOYMENT
LABOUR BUREAU**

**Shram Bureau Bhawan, Block No. 2,
Institutional Area, Sector 38 (West),
Chandigarh – 160036
Dated: 04.11.2024**

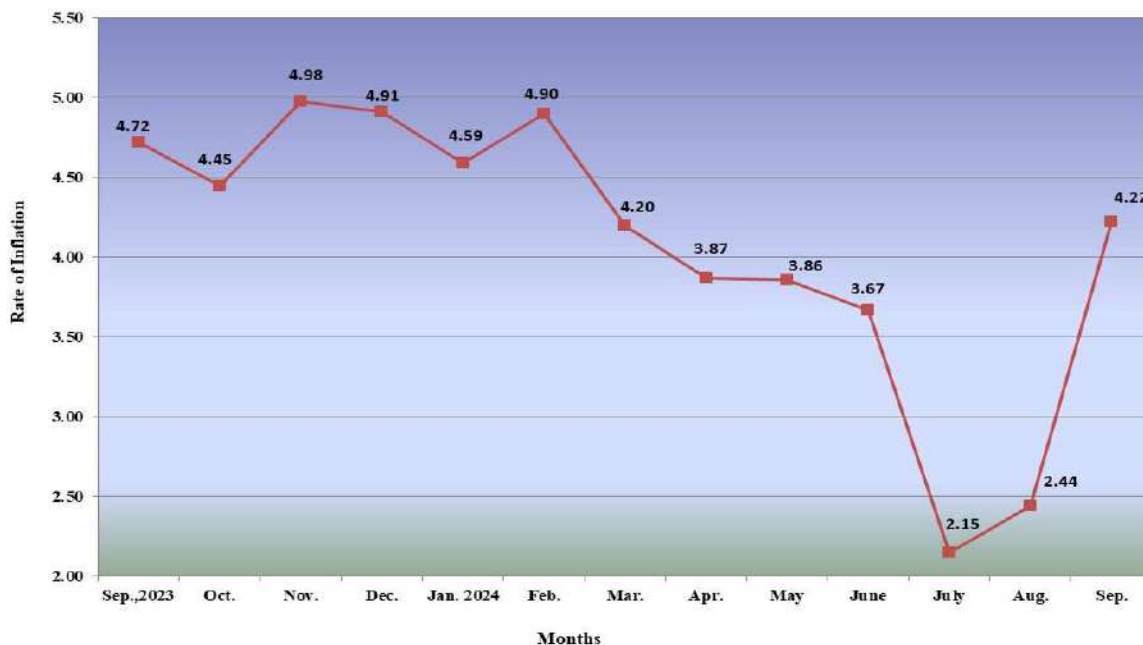
F.No. 5/1/2021-CPI

Press Release

Consumer Price Index for Industrial Workers (2016=100) – September, 2024

1. Labour Bureau, an attached office of the M/o Labour & Employment, has been compiling Consumer Price Index for Industrial Workers every month on the basis of retail prices collected from 317 markets spread over 88 industrially important centres in the country. The index for the month of September, 2024 is being released in this press release.
2. The All-India CPI-IW for September, 2024 increased by 0.7 point and stood at 143.3 (one hundred forty three point three).
3. Year-on-year inflation for the month of September, 2024 stood at 4.22% as compared to 4.72% in September, 2023.

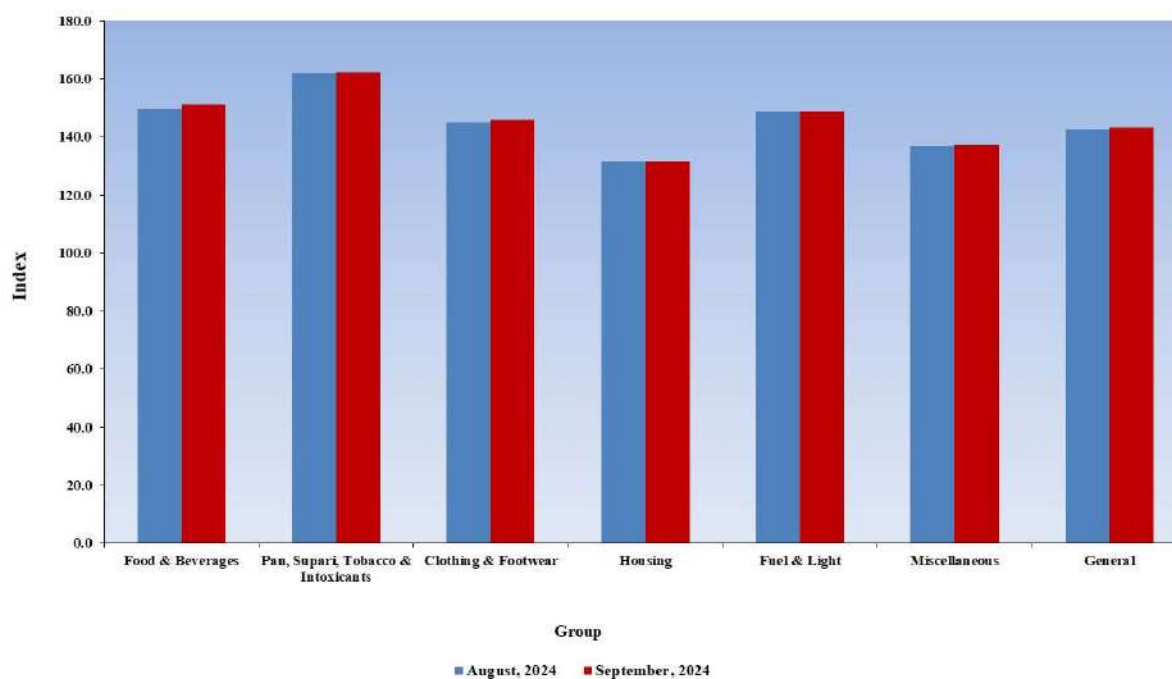
Y-o-Y Inflation based on CPI-IW (General)



4. All-India Group-wise CPI-IW for August, 2024 and September, 2024:

Sr. No.	Groups	August, 2024	September, 2024
I	Food & Beverages	149.7	151.3
II	Pan, Supari, Tobacco & Intoxicants	161.9	162.3
III	Clothing & Footwear	145.0	145.5
IV	Housing	131.6	131.6
V	Fuel & Light	148.9	148.8
VI	Miscellaneous	136.9	137.4
	General Index	142.6	143.3

CPI-IW: Groups Indices





भारत सरकार
श्रम एवं रोज़गार मंत्रालय
श्रम ब्यूरो

श्रम ब्यूरो भवन, ब्लॉक न.-2,
संस्थागत क्षेत्र, सेक्टर 38 (पश्चिम),
चंडीगढ़ - 160036
दिनांक:04.11.2024

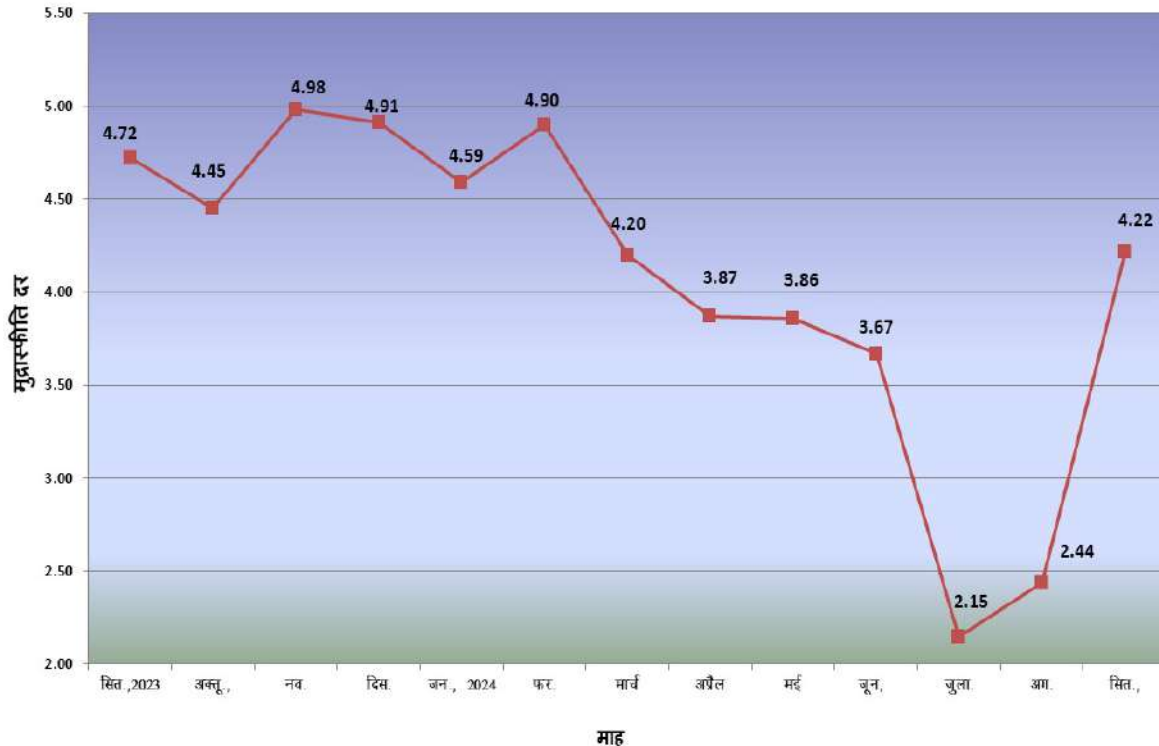
संख्या- 5/1/2021- सी.पी.आई.

प्रेस विज्ञप्ति

औद्योगिक श्रमिकों का उपभोक्ता मूल्य सूचकांक (2016=100) - सितंबर, 2024

1. श्रम ब्यूरो, श्रम एवं रोज़गार मंत्रालय से संबंधित कार्यालय द्वारा हर महीने औद्योगिक श्रमिकों के लिए उपभोक्ता मूल्य सूचकांक का संकलन देश में फैले हुए 88 महत्वपूर्ण औद्योगिक केंद्रों के 317 बाजारों से एकत्रित खुदरा मूल्यों के आधार पर किया जाता है। सितंबर, 2024 के लिए सूचकांक इस प्रेस विज्ञप्ति के माध्यम से जारी किया जा रहा है।
2. सितंबर, 2024 का अखिल भारत उपभोक्ता मूल्य सूचकांक (औद्योगिक श्रमिक) 0.7 अंक बढ़कर 143.3 (एक सौ तैंतालिस दशमलव तीन) अंकों के स्तर पर संकलित हुआ।
3. सितंबर, 2024 के लिए मुद्रास्फीति दर सितंबर, 2023 के 4.72% की तुलना में 4.22% रही।

सी.पी.आई.- आई.डब्ल्यू. पर आधारित मुद्रास्फीति दर (सामान्य)



4. अखिल-भारत समूह-वार सूचकांक : अगस्त, 2024 एवं सितंबर, 2024:

क्र. सं.	समूह	अगस्त, 2024	सितंबर, 2024
I	खाद्य एवं पेय	149.7	151.3
II	पान, सुपारी, तंबाकू एवं नशीले पदार्थ	161.9	162.3
III	कपड़े एवं जूते	145.0	145.8
IV	आवास	131.6	131.6
V	ईंधन एवं प्रकाश	148.9	148.8
VI	विविध	136.9	137.4
सामान्य सूचकांक		142.6	143.3

सी.पी.आर्.-आर्.डब्ल्यू : समूह सूचकांक

