



**GOVERNMENT OF INDIA
MINISTRY OF LABOUR & EMPLOYMENT
LABOUR BUREAU**

**Shram Bureau Bhawan, Block No. 2,
Institutional Area, Sector 38 (West),
Chandigarh – 160036
Dated: 7th June, 2024**

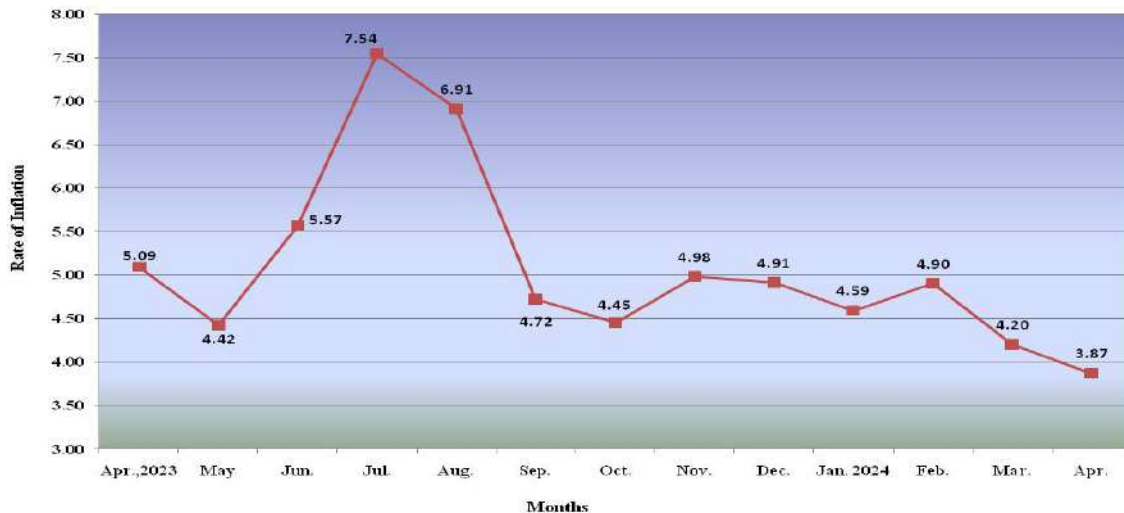
F.No. 5/1/2021-CPI

Press Release

Consumer Price Index for Industrial Workers (2016=100) – February, March & April, 2024

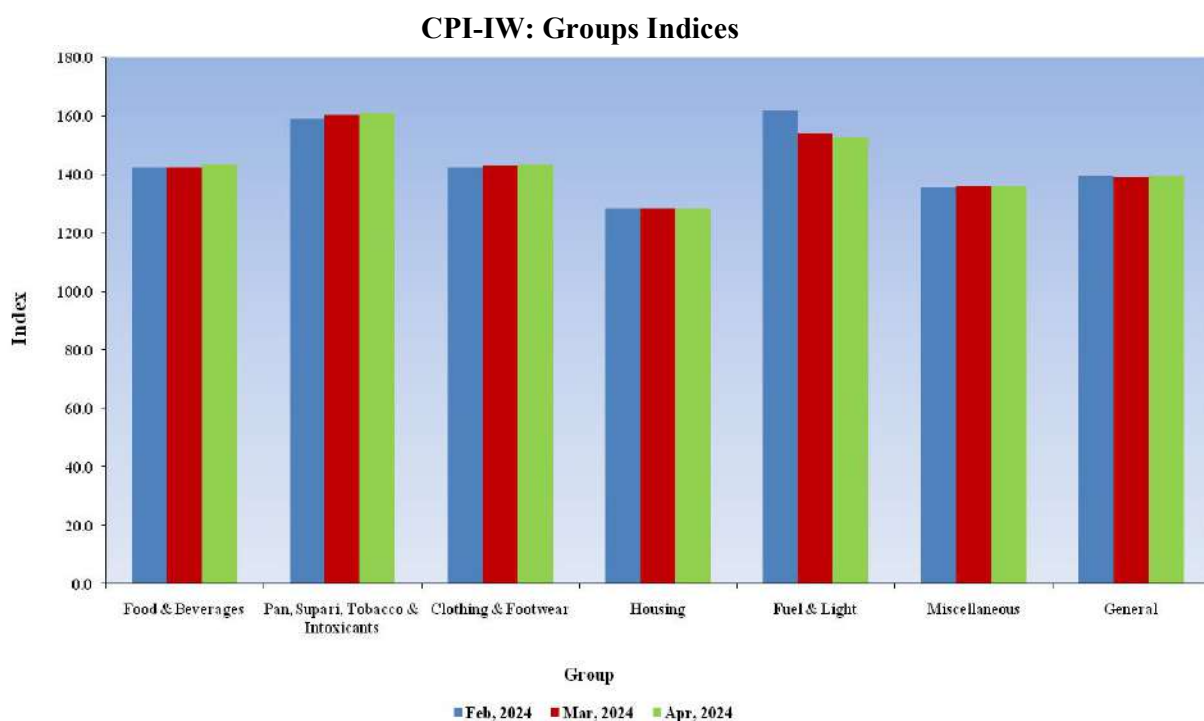
1. The Labour Bureau, an attached office of the M/o Labour & Employment, has been compiling Consumer Price Index for Industrial Workers every month on the basis of retail prices collected from 317 markets spread over 88 industrially important centres in the country. The indices for the months of February, 2024, March, 2024 and April, 2024 are being released in this press release.
2. The All-India CPI-IW for February, 2024 increased by 0.3 point and stood at 139.2 (one hundred thirty nine point two). The All-India CPI-IW for March, 2024 decreased by 0.3 point and stood at 138.9 (one hundred thirty eight point nine). The All-India CPI-IW for April, 2024 increased by 0.5 point and stood at 139.4 (one hundred thirty nine point four).
3. Year-on-year inflation for the month of February, 2024 stood at 4.90% as compared to 6.16% in February, 2023. Year-on-year inflation for the month of March, 2024 stood at 4.20% as compared to 5.79% in March, 2023. Year-on-year inflation for the month of April, 2024 stood at 3.87% as compared to 5.09% in April, 2023.

Y-o-Y Inflation based on CPI-IW (General)



4. All-India Group-wise CPI-IW for February, 2024, March, 2024 and April, 2024:

Sr. No.	Groups	February,2024	March,2024	April,2024
I	Food & Beverages	142.2	142.2	143.4
II	Pan, Supari, Tobacco & Intoxicants	159.1	160.3	161.1
III	Clothing & Footwear	142.5	143.0	143.2
IV	Housing	128.4	128.4	128.4
V	Fuel & Light	161.8	154.1	152.8
VI	Miscellaneous	135.8	135.9	136.1
	General Index	139.2	138.9	139.4





भारत सरकार
श्रम एवं रोज़गार मंत्रालय
श्रम ब्यूरो

श्रम ब्यूरो भवन, ब्लॉक न.-2,
संस्थागत क्षेत्र, सेक्टर 38 (पश्चिम),
चंडीगढ़ - 160036

संख्या- 5/1/2021- सी.पी.आई.

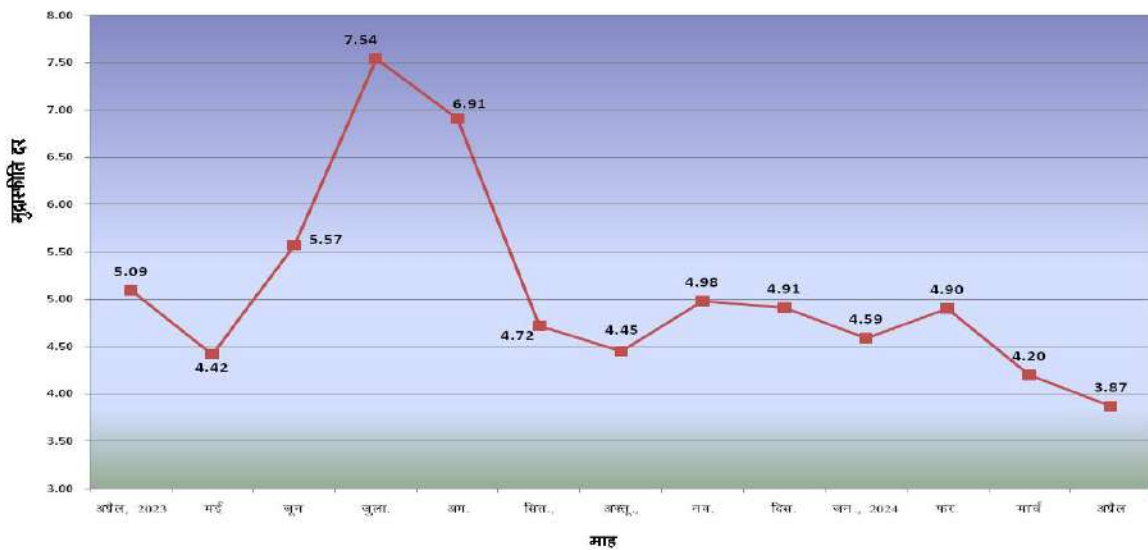
दिनांक: 07 जून, 2024

प्रेस विज्ञप्ति

औद्योगिक श्रमिकों का उपभोक्ता मूल्य सूचकांक (2016=100) - फरवरी, मार्च एवं अप्रैल, 2024

1. श्रम ब्यूरो, श्रम एवं रोज़गार मंत्रालय से संबंधित कार्यालय द्वारा हर महीने औद्योगिक श्रमिकों के लिए उपभोक्ता मूल्य सूचकांक का संकलन देश में फैले हुए 88 महत्वपूर्ण औद्योगिक केंद्रों के 317 बाजारों से एकत्रित खुदरा मूल्यों के आधार पर किया जाता है। फरवरी, 2024, मार्च, 2024 एवं अप्रैल, 2024 के लिए सूचकांक इस प्रेस विज्ञप्ति के माध्यम से जारी किया जा रहा है।
2. फरवरी, 2024 का अखिल भारत उपभोक्ता मूल्य सूचकांक (औद्योगिक श्रमिक) 0.3 अंक बढ़कर 139.2 (एक सौ उनतालीस दशमलव दो) अंकों के स्तर पर संकलित हुआ। मार्च, 2024 का अखिल भारत उपभोक्ता मूल्य सूचकांक (औद्योगिक श्रमिक) 0.3 अंक घटकर 138.9 (एक सौ अड़तीस दशमलव नौ) अंकों के स्तर पर संकलित हुआ। अप्रैल, 2024 का अखिल भारत उपभोक्ता मूल्य सूचकांक (औद्योगिक श्रमिक) 0.5 अंक बढ़कर 139.4 (एक सौ उनतालीस दशमलव चार) अंकों के स्तर पर संकलित हुआ।
3. फरवरी, 2024 के लिए मुद्रास्फीति दर फरवरी, 2023 के 6.16% की तुलना में 4.90% रही। मार्च, 2024 के लिए मुद्रास्फीति दर मार्च, 2023 के 5.79% की तुलना में 4.20% रही। अप्रैल, 2024 के लिए मुद्रास्फीति दर अप्रैल, 2023 के 5.09% की तुलना में 3.87% रही।

सी.पी.आई.- आई.डब्ल्यू पर आधारित मुद्रास्फीति दर (सामान्य)



4. अखिल-भारत समूह-वार सूचकांक : फरवरी, 2024, मार्च, 2024 एवं अप्रैल, 2024:

क्र. सं.	समूह	फरवरी, 2024	मार्च, 2024	अप्रैल, 2024
I	खाद्य एवं पेय	142.2	142.2	143.4
II	पान, सुपारी, तंबाकू एवं नशीले पदार्थ	159.1	160.3	161.1
III	कपड़े एवं जूते	142.5	143.0	143.2
IV	आवास	128.4	128.4	128.4
V	ईंधन एवं प्रकाश	161.8	154.1	152.8
VI	विविध	135.8	135.9	136.1
	सामान्य सूचकांक	139.2	138.9	139.4

सी.पी.आई.-आई.डब्ल्यू : समूह सूचकांक

