



**GOVERNMENT OF INDIA
MINISTRY OF LABOUR & EMPLOYMENT
LABOUR BUREAU**

**'CLEREMONT', SHIMLA-171004
DATED: 30th September, 2020**

F.No. 5/1/2020-CPI

Press Release

Consumer Price Index for Industrial Workers (CPI-IW) – August, 2020

The Labour Bureau, an attached office of the M/o Labour & Employment, has been compiling Consumer Price Index for Industrial Workers every month on the basis of the retail prices of selected items collected from 289 markets spread over 78 industrially important centres in the country. The index is compiled for 78 centres and All-India and is released on the last working day of succeeding month. The index for the month of August, 2020 is being released in this press release.

The All-India CPI-IW for August, 2020 increased by 2 points and stood at 338 (three hundred and thirty eight). On 1-month percentage change, it increased by (+) 0.60 per cent between July and August, 2020 compared to (+) 0.31 per cent increase between corresponding months of previous year.

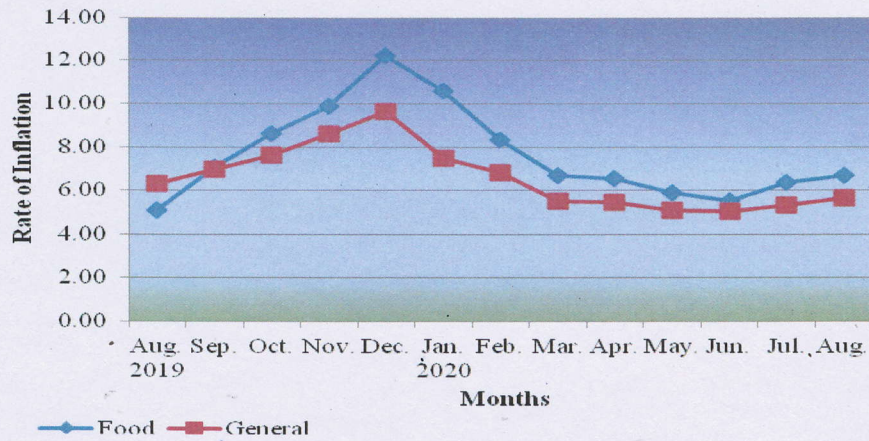
The maximum upward pressure in current index came from Food group contributing (+) 1.14 percentage points to the total change. At item level, Rice, Mustard Oil, Milk (Buffalo), Chillies Green, Onion, Brinjal, Carrot, French Bean, Gourd, Green Coriander Leaves, Lady Finger, Palak, Parval, Potato, Banana, Mango (Ripe), Tea (Readymade), Flowers/Flower Garlands, etc. are responsible for the increase in index. However, this increase was checked by Wheat, Wheat Atta, Fish Fresh, Goat Meat, Poultry (Chicken), Tomato, Guava, etc., putting downward pressure on the index.

At centre level, Coimbatore recorded the maximum increase of 9 points followed by Salem (7 points) and Madurai (6 points). Among others, 5 points increase was observed in 3 centres, 4 points in another 3 centres, 3 points in 12 centres, 2 points in 14 centres and 1 point in 16 centres. On the contrary, Labac-Silchar recorded the maximum decrease of 4 points. Among others, 2 points decrease was observed in 3 centres and 1 point in 8 centres. Rest of 15 centres' indices remained stationary.

The indices of 31 centres are above All-India Index and 47 centres' indices are below national average.

Year-on-year inflation based on all-items stood at 5.63 per cent for August, 2020 as compared to 5.33 per cent for the previous month and 6.31 per cent during the corresponding month of the previous year. Similarly, Food inflation stood at 6.67 per cent against 6.38 per cent of the previous month and 5.10 per cent during the corresponding month a year ago.

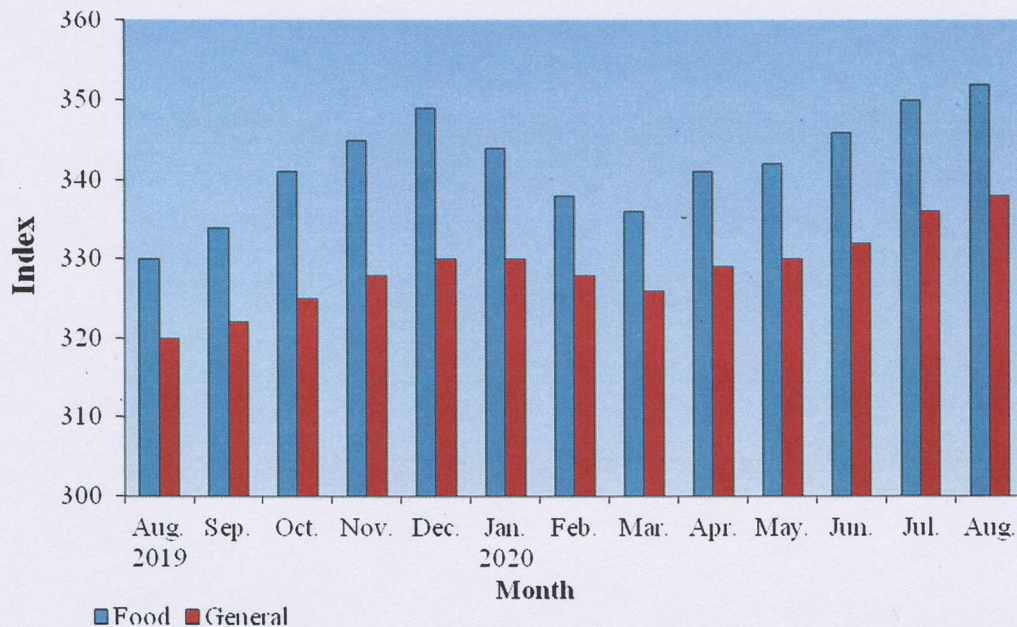
Y-o-Y Inflation based on CPI-IW (Food and General Indices)




All-India Group-wise CPI-IW for July and August, 2020

Sr. No.	Groups	August, 2019	July, 2020	August, 2020
I	Food Group	330	350	352
II	Pan, Supari, Tobacco & Intoxicants	391	406	408
III	Fuel & Light	282	299	299
IV	Housing	434	465	465
V	Clothing, Bedding & Footwear	226	229	230
VI	Miscellaneous Group	254	260	260
General Index		320	336	338

CPI-IW: Food and General Indices



The next issue of CPI-IW for the month of September, 2020 will be released on Thursday 29th October, 2020. The same will also be available on the office website www.labourbureaunew.gov.in.


 (Shyam Singh Negi)
 Deputy Director General



भारत सरकार
श्रम एवं रोजगार मंत्रालय
श्रम ब्यूरो

क्लेरेमोण्ट , शिमला -171004
दिनांक : 30 सितंबर, 2020

संख्या : 5/1/2020 - सी० पी० आई०

प्रेस विज्ञप्ति

अखिल -भारत उपभोक्ता मूल्य सूचकांक (औद्योगिक श्रमिक) (2001=100)- अगस्त, 2020

श्रम ब्यूरो, श्रम एवं रोजगार मंत्रालय से संबन्धित कार्यालय द्वारा हर महीने औद्योगिक श्रमिकों के लिए उपभोक्ता मूल्य सूचकांक का संकलन सम्पूर्ण देश में फैले हुए 78 महत्वपूर्ण औद्योगिक केन्द्रों के 289 बाजारों से एकत्रित चयनित खुदरा वस्तुओं के मूल्यों के आधार पर किया जाता है। सूचकांक का संकलन 78 औद्योगिक केन्द्रों एवं अखिल भारत के लिए किया जाता है और आगामी हर महीने के अंतिम कार्यदिवस पर प्रसारित किया जाता है। अगस्त, 2020 के लिए सूचकांक इस प्रेस विज्ञप्ति में दिया जा रहा है।

अगस्त, 2020 का अखिल -भारत उपभोक्ता मूल्य सूचकांक (औद्योगिक श्रमिक) 2 अंक बढ़कर 338 (तीन सौ अड़तीस) अंकों के स्तर पर संकलित हुआ। सूचकांक में जुलाई एवं अगस्त, 2020 के बीच (+) 0.60 प्रतिशत की वृद्धि रही जबकि पिछले वर्ष इन्हीं दो महीनों के बीच (+) 0.31 प्रतिशत की वृद्धि दर्ज की गई थी।

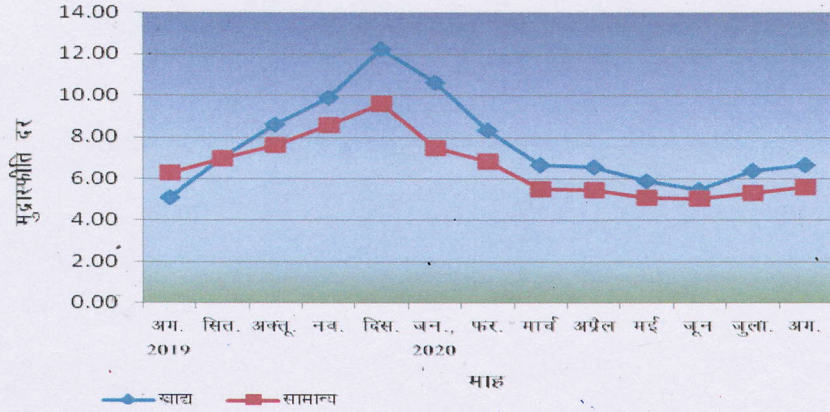
सूचकांक में दर्ज वृद्धि में अधिकतम योगदान खाद्य समूह का रहा जिसने कुल बदलाव को (+) 1.14 बिन्दु प्रतिशतता से प्रभावित किया। मदों में चावल, संरसों का तेल, दूध (भैंस), हरी मिर्च, प्याज, बैंगन, गाजर, फ्रेंच बीन, लौकी, हारा धनिया, भिंडी, पालक, परवल, आलू, केला, आम (पका हुआ), चाय (तैयार), फूल/फूल मालाएँ, इत्यादि सूचकांक को बड़ाने में सहायक रहे। इसके विपरीत गेहूँ, गेहूँ आटा, ताजी मछली, बकरे का मांस, पॉल्ट्री (चिकन), टमाटर, अमरूद, इत्यादि ने सूचकांक में दर्ज वृद्धि को नियंत्रित करने का प्रयास किया।

केन्द्र-स्तर पर कोयम्बटूर के सूचकांक में अधिकतम 9 अंकों की वृद्धि रही जिसके बाद सेलम में 7 अंक और मदुरै में 6 अंक की वृद्धि पाई गई अन्य 3 केन्द्रों में 5 अंक, अन्य दूसरे 3 केन्द्रों में 4 अंक, 12 केन्द्रों में 3 अंक, 14 केन्द्रों में 2 अंक तथा 16 केन्द्रों में 1 अंक की वृद्धि रही। इसके विपरीत, लबाक -सिल्वर में अधिकतम 4 अंक की कमी रही अन्य 3 केन्द्रों में 2 अंक तथा 8 केन्द्रों में 1 अंक की कमी रही शेष 15 केन्द्रों के सूचकांक स्थिर रहे।

31 केन्द्रों के सूचकांक अखिल-भारत सूचकांक से ऊपर तथा 47 केन्द्रों के सूचकांक राष्ट्रीय औसत से नीचे रहे।

अगस्त, 2020 के लिए मुद्रा-स्फीति दर पिछले महीने के 5.33 प्रतिशत तथा गत वर्ष के इसी माह के 6.31 प्रतिशत की तुलना में 5.63 प्रतिशत रही। खाद्य-स्फीति दर पिछले माह के 6.38 प्रतिशत एवं 1 वर्ष पूर्व इसी माह के 5.10 प्रतिशत की तुलना में 6.67 प्रतिशत रही।

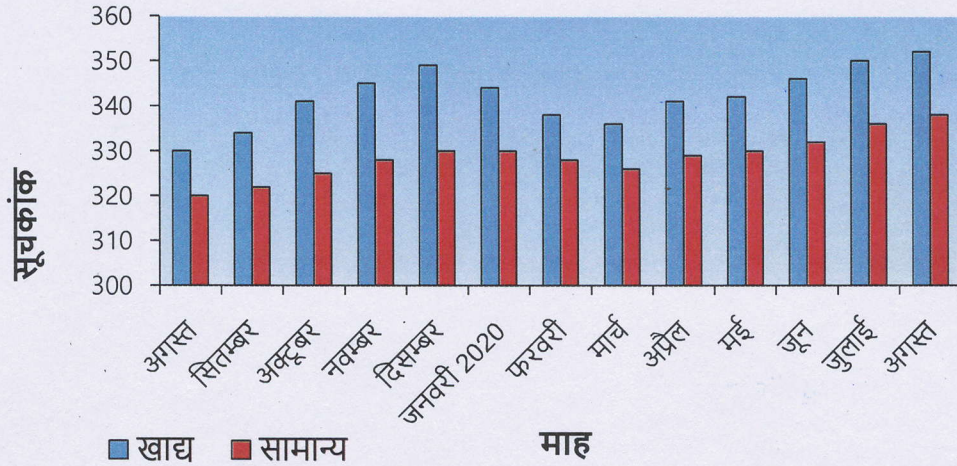
साल दर साल सी० पी० आई० (आई० डब्ल्यू०) पर आधारित मुद्रा-स्फीति की दर
(सामान्य एवं खाद्य सूचकांक)




अखिल भारत समूह - वार सी० पी० आई० (आई० डब्ल्यू०)

क्रम संख्या	समूह	अगस्त, 2019	जुलाई, 2020	अगस्त, 2020
I	खाद्य	330	350	352
II	पान, सुपारी, तंबाकू एवं नशीले पदार्थ	391	406	408
III	ईंधन एवं प्रकाश	282	299	299
IV	आवास	434	465	465
V	कपड़े, बिछावन एवं जूते	226	229	230
VI	विविध	254	260	260
	सामान्य सूचकांक	320	336	338

सी० पी० आई० (आई० डब्ल्यू०) : सामान्य एवं खाद्य सूचकांक



सी० पी० आई० (आई० डब्ल्यू०) की आगामी कड़ी सितंबर, 2020 माह के लिए दिन वृहस्पतिवार, अक्टूबर 29, 2020 को जारी की जाएगी। यह कार्यालय की वेबसाइट www.labourbureaunew.gov.in पर भी उपलब्ध रहेगा।


30/9/2020
(श्याम सिंह नेगी)
उप-महानिदेशक